


mymusicsschool – Onlineunterricht ideal für Einsteiger

Mit unserem Online-Unterricht kann Ihr Kind ganz leicht den Einstieg zur Musik finden. Gerade in der aktuellen Zeit vermitteln Musik und das Erlernen eines Instruments Abwechslung zum Alltag und führen nachgewiesenermaßen zur einer ausgeglichenen Entwicklung Ihres Kindes.

Überzeugen Sie sich selbst!

Buch I – Die Eulenbande und die Lesenacht



Und sie legten los, mit Punkt, Komma und Strich ...
... bis es auf einmal einen lauten Schlag ließ:

Übung 11
e--0---X-----
B--3---1---3---1---3---3---
G-----X-----
D-----X-----
A-----X-----
E--0---X-----
Bumml

„Was war das?“,
stotterte Frau
Schreiberling ganz
aufgeregt.

Ein lautes:

Übung 12
e-----
B--3---1---3---1---3---3---
G-----
D-----
A-----
E-----
Ich bin ein Ro - bo - ter...

e-----
B--3---1---3---1---3---3---
G-----
D-----
A-----
E-----
...und ma - che hier sau - ber

war in den hallenden Gängen des alten Schulhauses zu hören.
„Waaas? Das muss wohl der neue Putzroboter sein“, sagte Lea mit leicht quietschender Stimme.
Finn entgegnete: „Boah, den müssen wir uns ansehen!“


Schließlich konnte sich niemand mehr auf den Stühlen halten und alle strömten in den großen Gang vor ihrem Klassenzimmer.

Auszüge aus unserem Lehrwerk – Perfekt für Einsteiger

- ✓ Jahrelange Erfahrung
- ✓ An über 2.000 Schülern erprobt
- ✓ Mit Lehrkräften entwickelt

mymusicschool – Onlineunterricht für Einsteiger

Buch II – Die Eulenbande und der Drachenschatz



D (D-Dur)

1. Bund 2. Bund 3. Bund 4. Bund

Zeigefinger
Mittelfinger
Ringfinger
Kleiner Finger

Übung 6

D	1	1	2	2	3	3	4	4
↓	↓	↓	↓	↓	↓	↓	↓	↓
Schau	mal	das	hier hab	ich	ge-	fun-	den, doch	

D	1	1	2	2	3	3	4	4
↓	↓	↓	↓	↓	↓	↓	↓	↓
lei-	der	ist	der	Schlüssel	ver-	schwun-	den.	

Übung 7

A	1	1	2	2	3	3	4	4
↓	↓	↓	↓	↓	↓	↓	↓	↓
der	Schlüs-	sel	ist	so	klein,		er	

A	1	1	2	2	3	3	4	4
↓	↓	↓	↓	↓	↓	↓	↓	↓
muss	wohl	in	der	Bank	drin	sein.		

Übung 8

Am	1	1	2	2	3	3	4	4
↓	↓	↓	↓	↓	↓	↓	↓	↓
Mor-	gen	Früh	um	neun	Uhr			

E	1	1	2	2	3	3	4	4
↓	↓	↓	↓	↓	↓	↓	↓	↓
geh'n	wir	dem	auf	die	Spur.			

Übung 9

Em	1	1	2	2	3	3	4	4
↓	↑	↓	↑	↓	↑	↓	↑	↑
Wer mu-	tig	ist,	der	macht	die	Rei-	se zum	

Em	1	1	2	2	3	3	4	4
↓	↑	↓	↑	↓	↑	↓	↑	↑
Dra-	chen-	schatz,	doch	such'	die	Krei-	se.	

Übung 10

A	1	1	2	2	3	3	4	4
↓	↑	↓	↑	↓	↑	↓	↑	↑
Ja	Bas	wird	ein	ben-	feu-	er, be-		

D	1	1	2	2	3	3	4	4
↓	↑	↓	↑	↓	↑	↓	↑	↑
stimmt	auch	mit	'nem	Dra-	chen-	feu-	er.	

Die Eulenbande wartet auf Euch!



Anleitung Online-Unterricht

Für PC/Mac:

Installieren Sie den Zoom-Client für Meetings.

Download über <https://zoom.us/download>

Für Android:

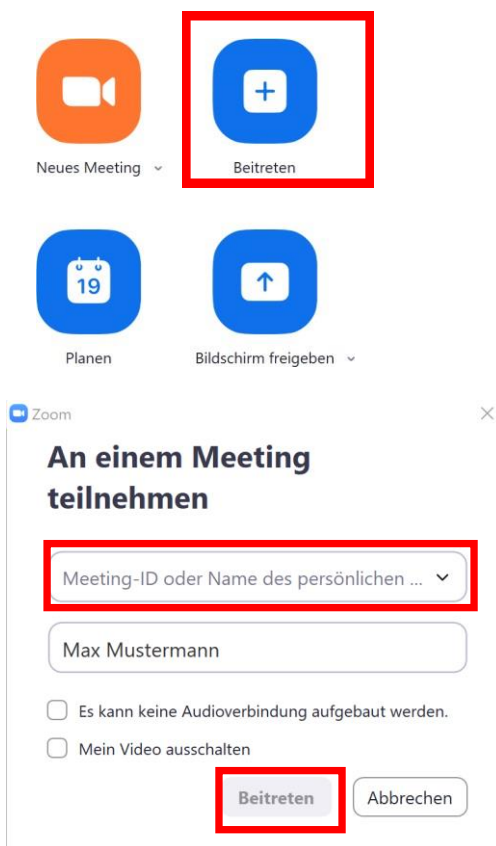
<https://play.google.com/store/apps/details?id=us.zoom.videomeetings&hl=de>

Für iOS:

<https://apps.apple.com/de/app/zoom-cloud-meetings/id546505307>

Sie erhalten vor dem nächsten Unterricht eine **Meeting-ID (9-stellige Nummer mit Passwort) per E-Mail**, welche Sie dann lediglich im Programm eingeben müssen. Sie können auch schon vor Beginn des Kurses beitreten.

Das bedeutet, dass Sie bestenfalls bereits 5 Minuten vor Beginn des Kurses am Meeting teilnehmen, sodass die Lehrer wirklich 30 Minuten unterrichten können



Mit Klick auf Beitreten, öffnet sich ein Fenster zur Eingabe des Passworts. Anschließend müssen Sie einfach nur noch warten, bis der Lehrer das Meeting eröffnet.

Und nochmal zur Erinnerung:

Unsere Online-Videoreihe sind unter

<https://www.mymusicsschool.de/online-portal/#/> zum Ansehen bereit.